



POLIZEI

Nordrhein-Westfalen

Krefeld



Polizeipräsidium Krefeld

Jahresbilanz Kriminalität 2011





Aufklärungsquote

- 100% Aufklärungsquote bei Tötungsdelikten (2010: 100%)
- 85% Aufklärungsquote bei Straftaten gegen die sexuelle Selbstbestimmung
 - ➔ nochmaliger Anstieg der Aufklärungsquote um 5% Punkte gegenüber 2010
 - kontinuierlicher Anstieg um 20% Punkte seit 1999
- 87,83% Aufklärungsquote bei Körperverletzungsdelikten (2010: 87,25%)
- 52,57% Aufklärungsquote bei Raubdelikten (2010: 49,77 %)
- 8,61% Aufklärungsquote bei Wohnungseinbruch (2010: 14,85 %)
- 53,1% Aufklärungsquote gesamt (2010: 56,8%)



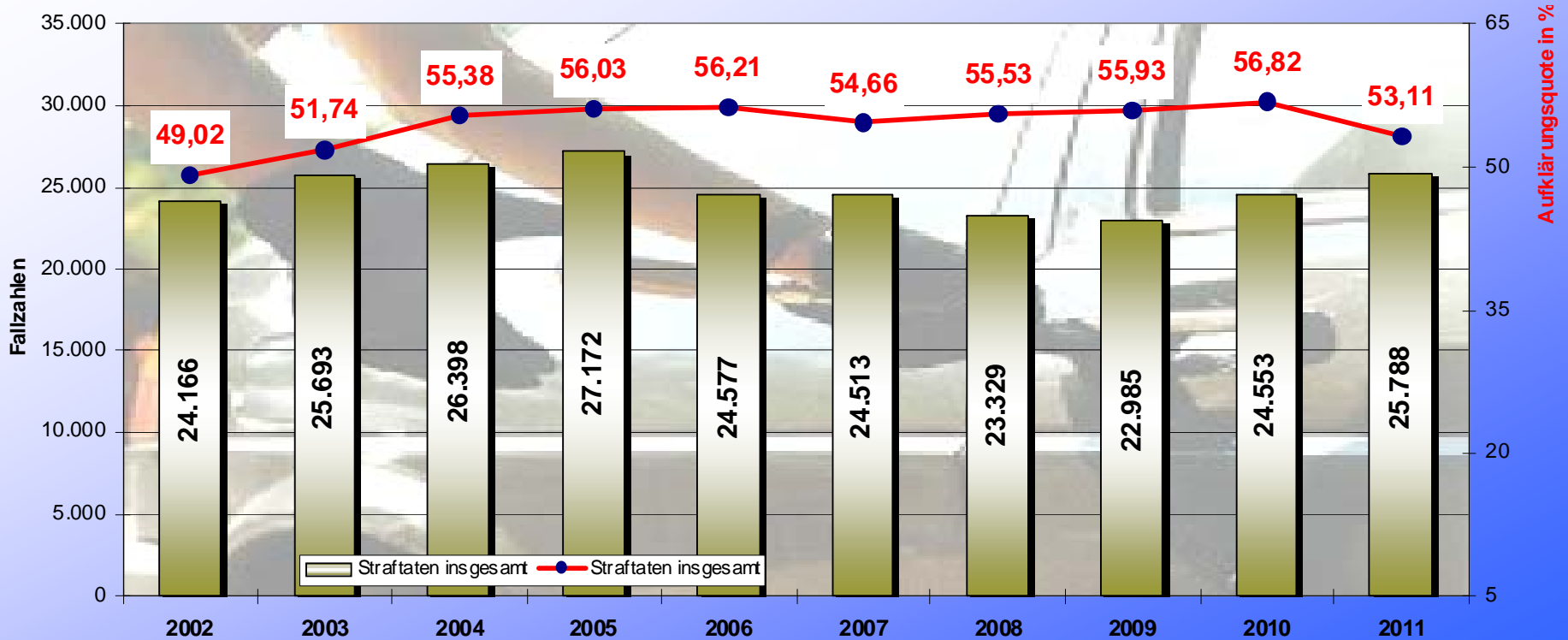
- die **Gewaltkriminalität**¹ stieg um 7% wieder auf den Wert von 2009
→ gleichbleibend **hohe Aufklärungsquote von 71,77%**
- nach dem Rückgang der **Sachbeschädigungen an Kfz** 2010 wieder ein Anstieg um 8,9%
- die Häufigkeitszahl² ist leicht gestiegen von 10430 auf 10970 im Jahre 2011
- Anstieg der Diebstähle um 14,45%
- starker Anstieg bei Wohnungseinbrüchen um 36,35% insbesondere während der hellen Tageszeiten

¹ Beispielsweise: Straftaten gg. das Leben, Vergewaltigung, Raubdelikte, gefährliche und schwere Körperverletzungsdelikte etc.

² Häufigkeitszahl: Straftaten pro 100.000 Einwohner



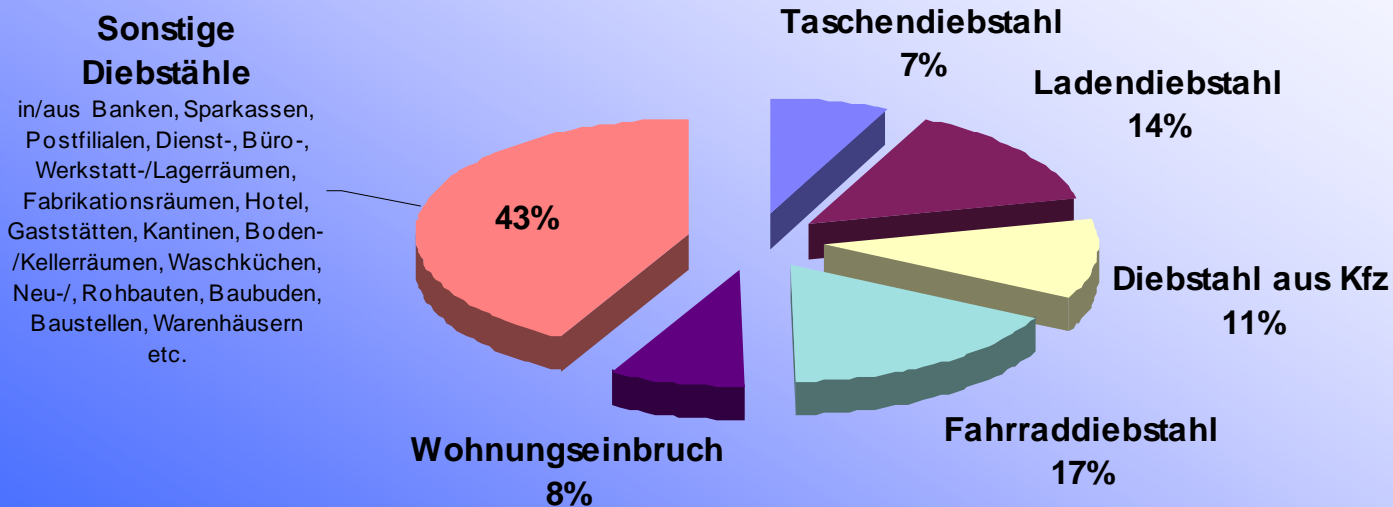
PP Krefeld: Entwicklung von Straftatenaufkommen und Aufklärungsquote im Zeitraum von 2002 bis 2011





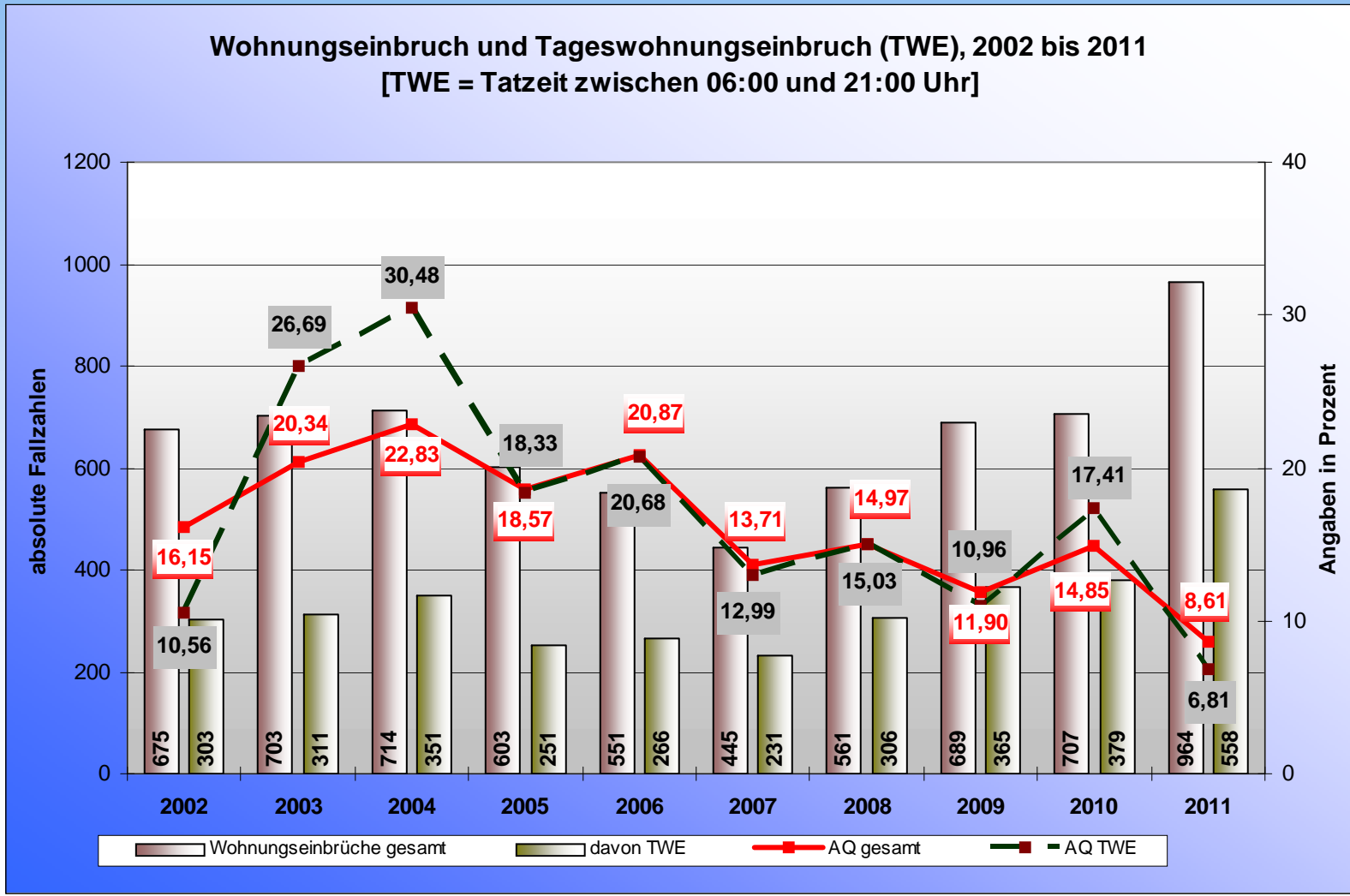
Aufteilung der Diebstahldelikte in 2011

Gesamtzahl aller registrierten Delikte: 11.664



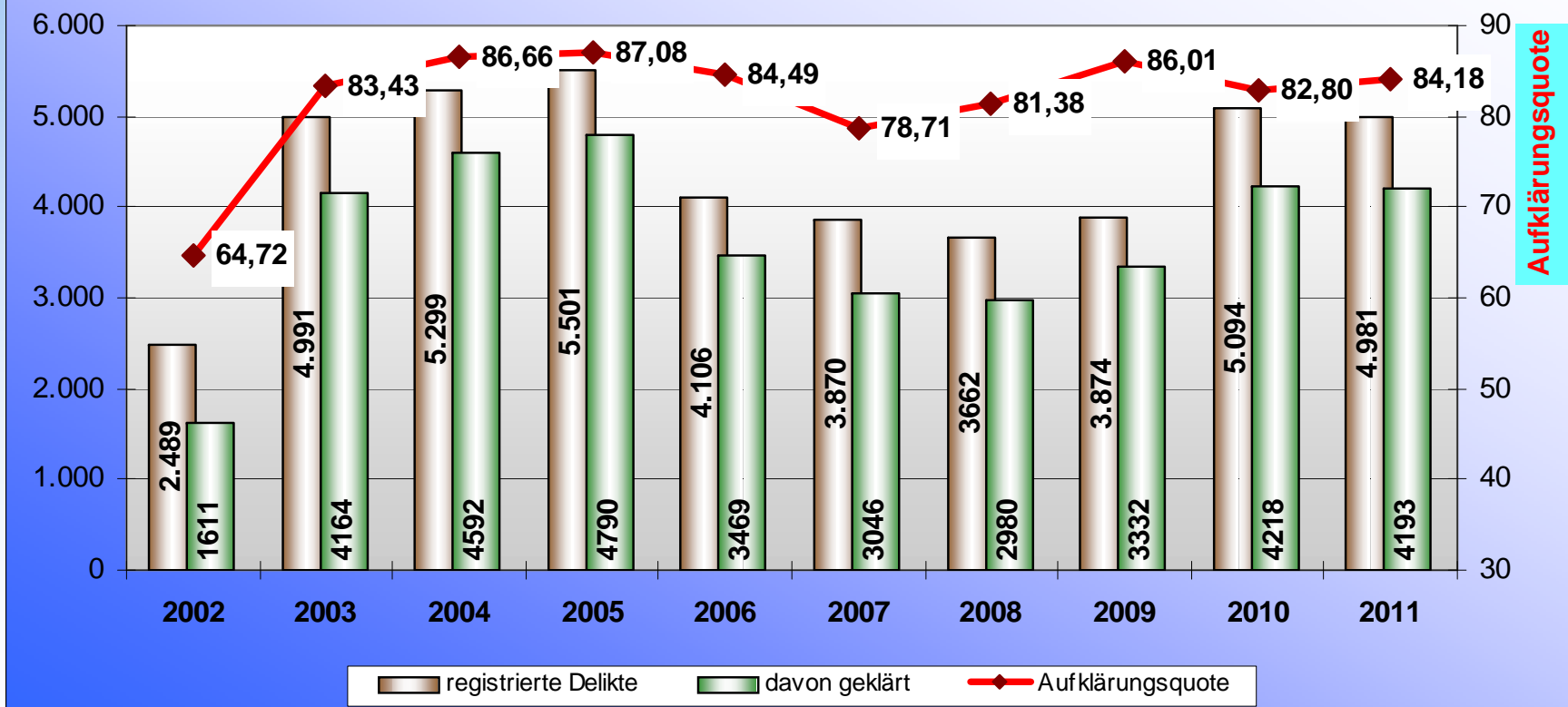


Wohnungseinbruch und Tageswohnungseinbruch (TWE), 2002 bis 2011
 [TWE = Tatzeit zwischen 06:00 und 21:00 Uhr]



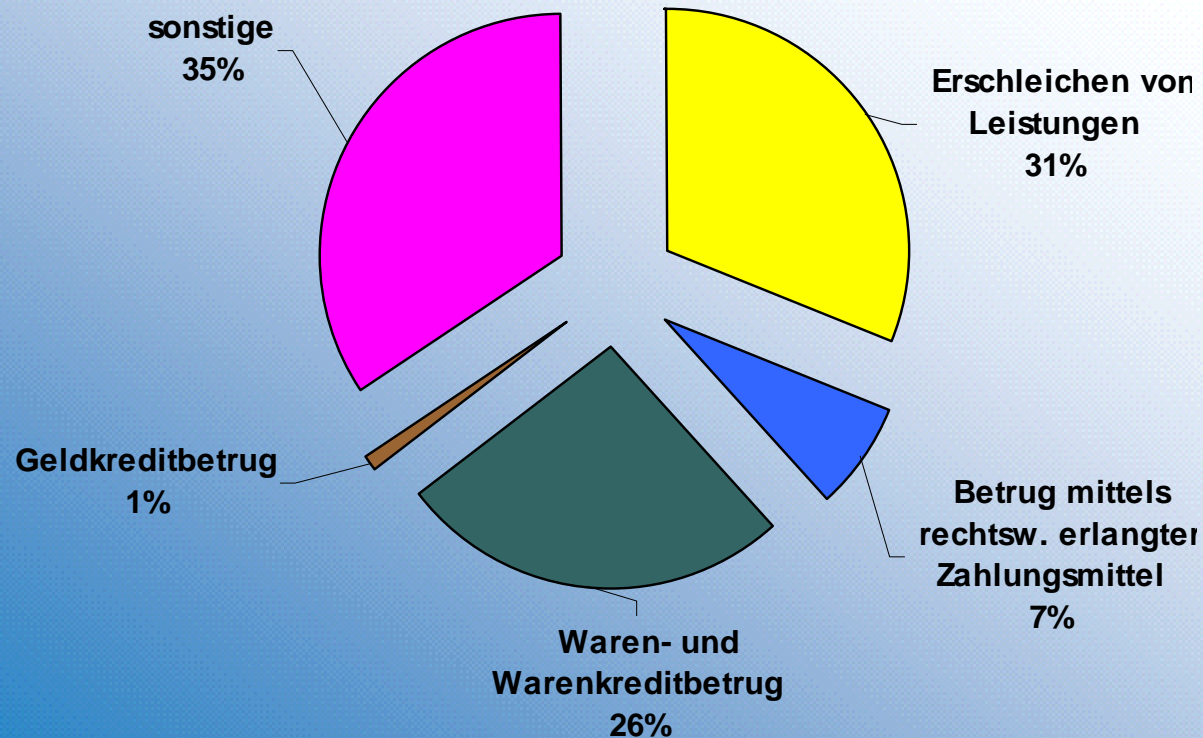


Betrugsdelikte gesamt, 2002 bis 2011 Entwicklung der Fallzahlen und Aufklärungsquote



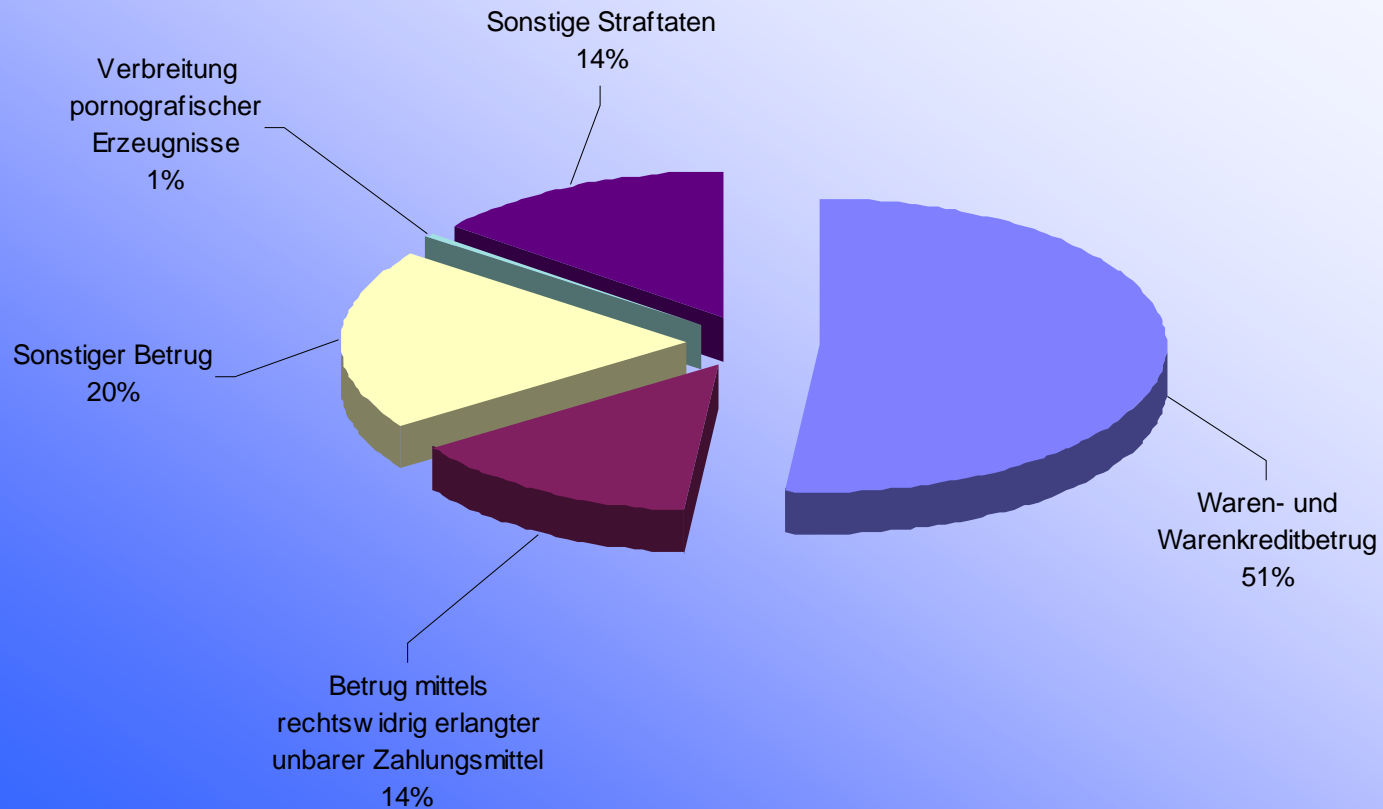


Aufteilung der Betrugsdelikte 2011



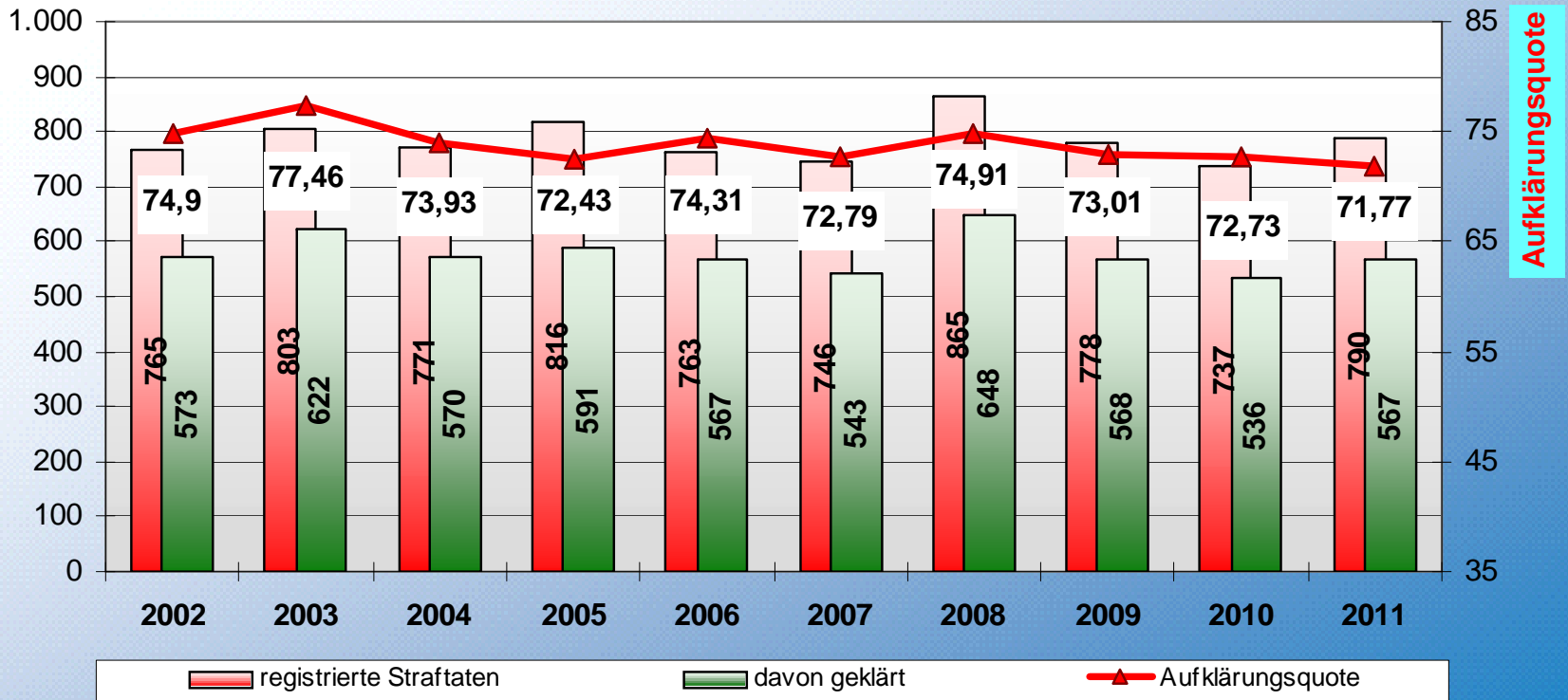


Tatmittel Internet im Jahre 2011 (gesamt 1118 Straftaten)



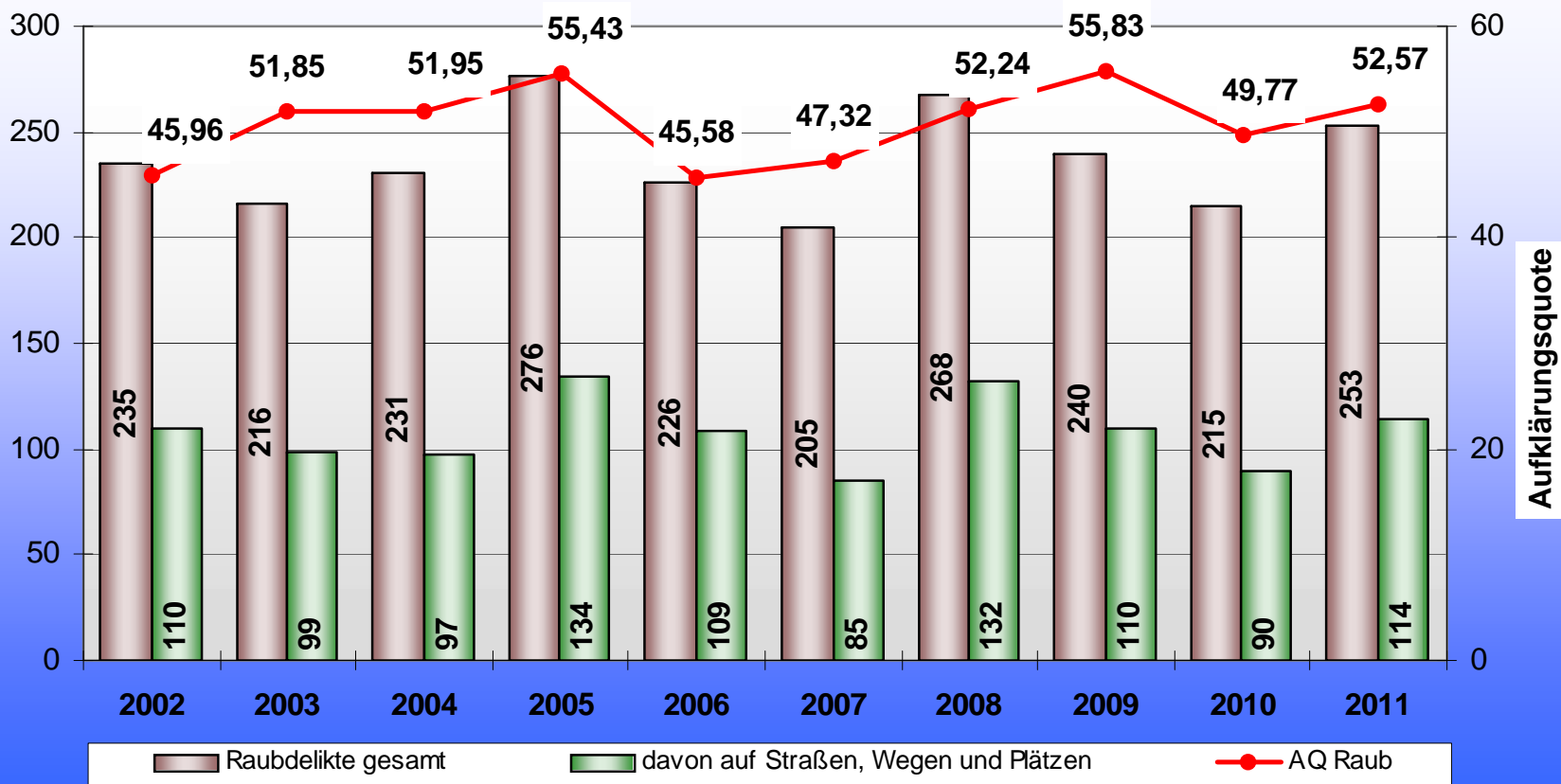


Entwicklung der Gewaltkriminalität, 2002 bis 2011



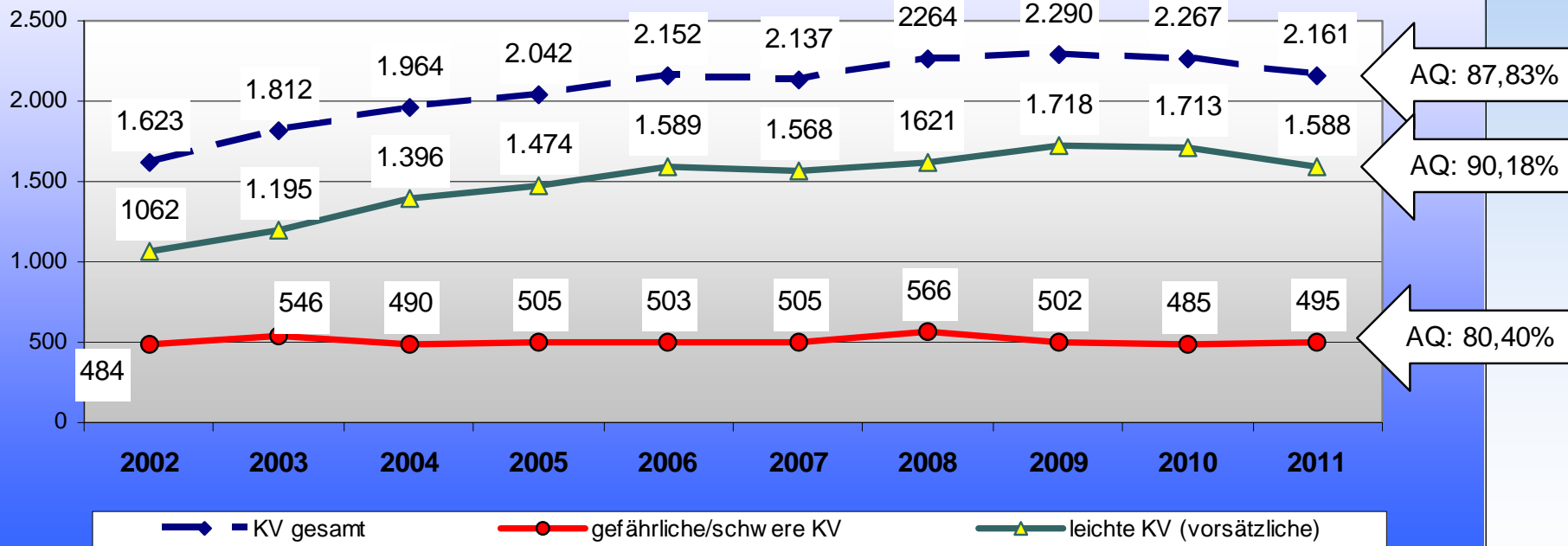


Raub, 2002 bis 2011





Straftatenaufkommen bei gefährlicher und leichter Körperverletzung (ohne fahrlässige KV), 2002 bis 2011





Rauschgiftdelikte und Sicherstellungsmengen 2011

Exakt die gleiche Anzahl von Rauschgiftdelikten wie im Jahr 2010 (824)

Aufklärungsquote: konstant bei 95 %

Sichergestellt wurden 2011 (auszugsweise):

12882,41 g	Marihuana
3654,66 g	Amphetamine
1702 Stück	XTC-Tabletten
1121,63 g	Heroin
982,46 g	Haschisch
4,9 g	Kokain



Opfer von Straftaten:

	Bevölkerung im Alter von bis unter Jahren						
	unter 14 Jahre	14 bis 18	18 bis 21	21 bis 25	25 bis 40	40 bis 60	ab 60
Anzahl der Personen in der Stadt Krefeld nach Altersbereichen:	28 570	9 436	8 095	10 968	39 051	74 964	63 992
Opfer von Straftaten: nach Altersbereichen	236	342	493	490	1122	871	204
entspricht Anteil der entsprechenden Altersgruppe	0,83%	3,62%	6,09%	4,47%	2,87%	1,16%	0,32%
davon							
Gewaltkriminalität * nach Altersbereichen	49	124	139	131	221	193	56
entspricht Anteil der entsprechenden Altersgruppe	0,17%	1,31%	1,72%	1,19%	0,57%	0,26%	0,09%

* Beispielsweise: Straftaten gg. das Leben, Vergewaltigung, Raubdelikte, gefährliche und schwere Körperverletzungsdelikte etc.



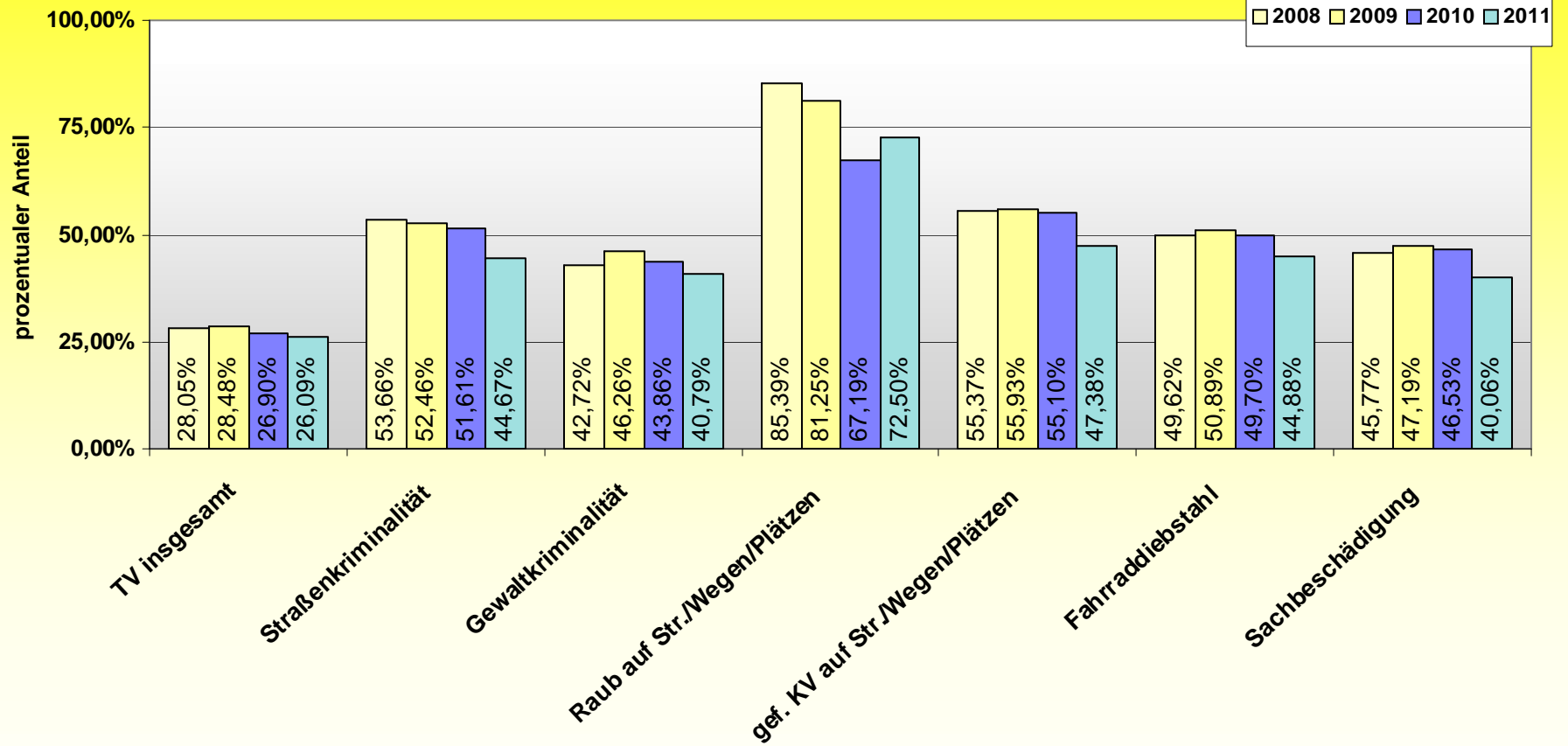
Täter von Straftaten:

	Bevölkerung im Alter von bis unter Jahren						
	unter 14 Jahre	14 bis 18	18 bis 21	21 bis 25	25 bis 40	40 bis 60	ab 60
Anzahl der Personen in der Stadt Krefeld nach Altersbereichen:	28 570	9 436	8 095	10 968	39 051	74 964	63 992
Täter von Straftaten nach Altersbereichen	334	992	1109	1310	2917	2146	525
entspricht Anteil der entsprechenden Altersgruppe	1,17%	10,51%	13,70%	11,94%	7,47%	2,86%	0,82%
davon							
Gewaltkriminalität * nach Altersbereichen	45	161	124	125	224	110	20
entspricht Anteil der entsprechenden Altersgruppe	0,16%	1,71%	1,53%	1,14%	0,57%	0,15%	0,03%

* Beispielsweise: Straftaten gg. das Leben, Vergewaltigung, Raubdelikte, gefährliche und schwere Körperverletzungsdelikte etc.

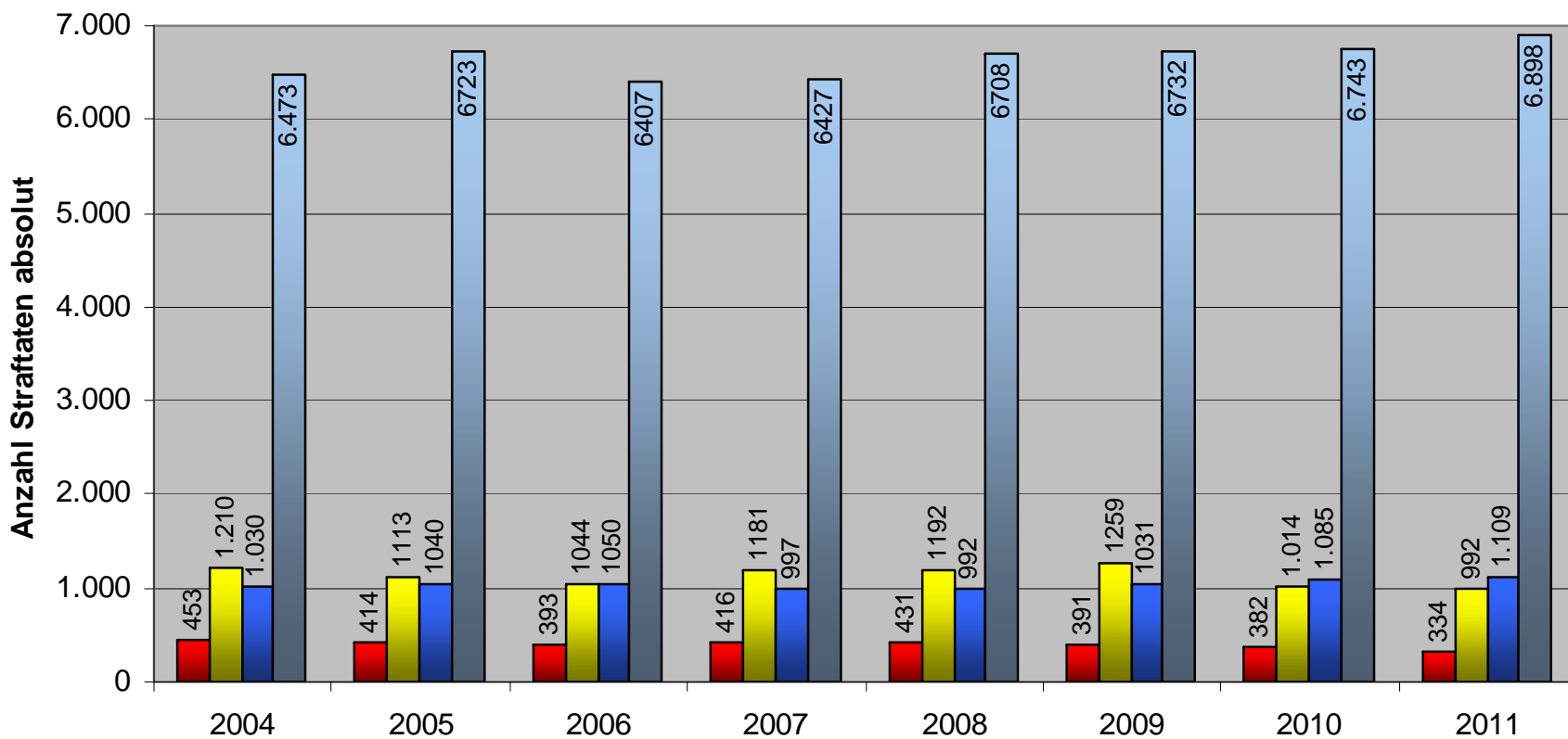


Anteil der unter 21-jährigen Tatverdächtigen im Jahre 2011 im Vergleich zu den Jahren 2008, 2009 und 2010





Anteil der Tatverdächtigen nach Altersgruppen



■ Kinder bis 14 Jahre ■ Jugendliche 14-18 Jahre ■ Heranwachsende 18-21 Jahre ■ Erwachsene über 21 Jahre



Wer sind unsere Täter und woher kommen sie?

Mehr als die Hälfte aller Straftaten konnten aufgeklärt werden.

Dabei ermittelt wurden **9.333** Tatverdächtige (gegenüber 2010: +1,18%)

- ➔ Im direkten Vergleich ist zu bemerken, dass 1,18% mehr an Tatverdächtigen für eine Steigerung aller Straftaten um 5,03 % verantwortlich sind.

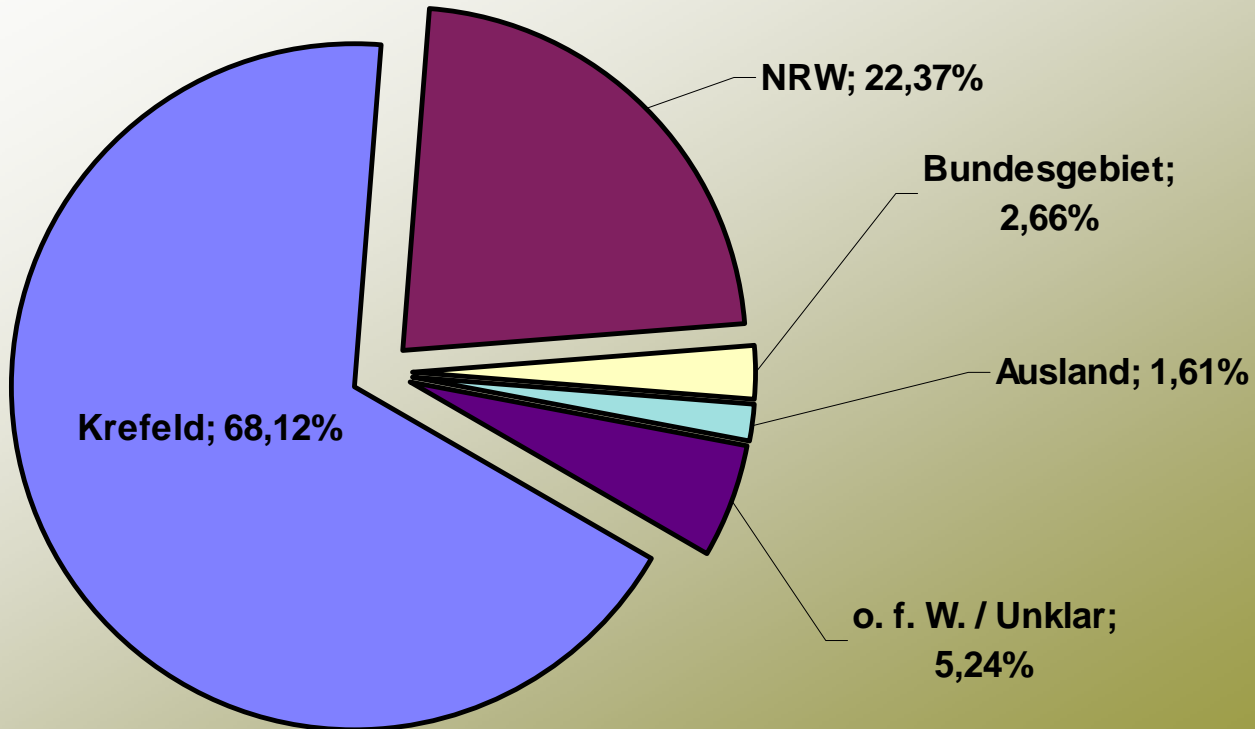
Es wurden 6.891 (73,80%) männliche und 2.442 (26,20%) weibliche Tatverdächtige gezählt.

- ➔ Damit bleibt die geschlechterspezifische Verteilung gegenüber dem Jahr 2010 nahezu gleich.



Angaben zum Tatverdächtigenwohnsitz 2011

von 9333 registrierten Tatverdächtigen stammen aus:





POLIZEI
Nordrhein-Westfalen
Krefeld



Wir bedanken uns für Ihre Aufmerksamkeit!